



Утверждаю
 Директор МБОУ СОШ № 42 г. Ставрополя


 _____ /Н.В. Воронина/
 (подпись) ФИО
 (М.П.)

Согласовано
 Руководитель комитета образования
 администрации города Ставрополя


 _____ /Е.В. Волосовцова/
 (подпись) ФИО

Отчет
 о результатах деятельности
 муниципального учреждения
МБОУ СОШ № 42 г. Ставрополя за 2022 г.
 (наименование учреждения)

Полное наименование учреждения: муниципальное бюджетное общеобразовательное учреждение средняя общеобразовательная школа № 42 с углубленным изучением английского языка города Ставрополя

Сокращенное наименование учреждения: МБОУ СОШ № 42 г. Ставрополя

Раздел 1. Общие сведения об учреждении

1	Разрешительные документы, на основании которых учреждение осуществляет деятельность:	Номер	Дата выдачи	Срок действия
1.1	Документ, подтверждающий факт внесения сведений в Единый государственный реестр юридических лиц	Серия 26 №004010250	24.12.2012	
1.2	Свидетельство о постановке на учет в налоговом органе	Серия 26 №003885179	27.12.2011	
1.3	Лицензия на осуществление образовательной деятельности	Л035-01217-26/00329836	06.12.2016	бессрочно

2	Виды деятельности:
2.1	Основные:
2.1.1	образовательная деятельность по образовательным программам начального общего образования
2.1.2	образовательная деятельность по образовательным программам среднего общего образования
2.2	Иные:
2.2.1	



3	Услуги (работы), которые оказываются за плату:	Перечень потребителей данной услуги (работы)	
		предыдущий год	отчетный год
3.1	Услуги обучения по дополнительным образовательным программам культурологической направленности		
3.2	Услуги обучения по дополнительной образовательной программе научно-технической направленности		
3.3	Услуги обучения по дополнительным образовательным программам эколого-биологической направленности		
3.4	Услуги по дополнительным образовательным программам социально-педагогической направленности	111	114
3.5	Услуги обучения по дополнительным образовательным программам физкультурно-спортивной направленности		
3.6	Услуги обучения по дополнительным образовательным программам художественно-эстетической направленности		

4	Структурные подразделения (за исключением обособленных структурных подразделений (филиалов))	Перечень структурных подразделений	
		предыдущий год	отчетный год

5	Численность в соответствии с утвержденным штатным расписанием учреждения (для бюджетных и автономных учреждений);	Предыдущий год	Отчетный год
	Количество (всего)	89,75	95,97

6	Фактическая численность учреждения	Предыдущий год	Отчетный год
		Количество (всего). Количественный состав по квалификации сотрудников. Причины, приведшие к изменению количества штатных единиц	56
6.1	Специалисты административно-управленческого аппарата и подразделения хозяйственного обеспечения учреждения	5	5

6.2	Преподаватели первой категории. Количественный состав увеличился на 1 в связи с увеличением количества 1-х классов и успешным прохождением курсов повышения квалификации 1 преподавателем	3	0
6.3	Преподаватели высшей категории	8	11
7	Количество штатных единиц учреждения, задействованных в осуществлении основных видов деятельности	56	53
8	Количество штатных единиц учреждения, осуществляющих правовое и кадровое обеспечение, бухгалтерский учет, административно-хозяйственное обеспечение, информационно-техническое обеспечение, делопроизводство	12	12
9	Количество вакантных должностей		
10	Средняя заработная плата сотрудников (тыс. руб.), в том числе: руководителей; заместителей руководителей; специалистов	28958,48	33842,61
10.1	Руководители, заместители руководителя	53640,00	58186,67
10.2	Специалисты административно-управленческого аппарата и подразделения хозяйственного обеспечения учреждения	21957,64	21604,16
10.3	Преподаватели первой категории	36824,90	
10.4	Преподаватели высшей категории	22576,56	27293,41

Раздел 2. Результат деятельности учреждения

		Предыдущий год	Отчетный год
11	Изменение (увеличение, уменьшение) балансовой (остаточной) стоимости нефинансовых активов относительно предыдущего отчетного года (в процентах)	-1,32	-1,05
12	Общая сумма выставленных требований в возмещение ущерба по недостаткам и хищениям материальных ценностей, денежных средств, а также от порчи материальных ценностей		
13	Изменение (увеличение, уменьшение) дебиторской и кредиторской задолженности учреждения в разрезе поступлений (выплат), предусмотренных Планом финансово-хозяйственной деятельности государственного (муниципального) учреждения (далее - План) относительно предыдущего отчетного года (в процентах) с указанием		

	причин образования просроченной кредиторской задолженности, а также дебиторской задолженности, нереальной к взысканию		
14. Суммы доходов, полученных учреждением от оказания платных услуг (выполнения работ), при осуществлении основных видов деятельности сверх муниципального задания, при осуществлении иных видов деятельности 2 057 057,34			
15. Сведения об исполнении муниципального задания на оказание муниципальных услуг (выполнение работ) (для бюджетных и автономных учреждений, а также казенных учреждений, которым в соответствии с решением органа, осуществляющего функции и полномочия учредителя, сформировано муниципальное задание 31 595 712,95			
16. Сведения об оказании государственными учреждениями муниципальных услуг (выполнении работ) (для бюджетных и автономных учреждений, а также казенных учреждений, которым в соответствии с решением органа, осуществляющего функции и полномочия учредителя, сформировано муниципальное задание сверх муниципального задания			
17. Сведения об иных видах деятельности (доля объема услуг (работ) в рамках осуществления иных видов деятельности в общем объеме осуществляемых учреждением услуг (работ)			
18	Общие суммы прибыли учреждения после налогообложения в отчетном периоде, образовавшейся в связи с оказанием учреждением частично платных и полностью платных услуг (работ), тыс. руб.		
19	Цены (тарифы) на платные услуги (работы), оказываемые потребителям (в динамике в течение отчетного периода):		
19.1	Кружок по робототехнике		
19.2	Кружок по велоспорту		
	Итого: относительно предыдущего отчетного года (в процентах)		
20	Количество потребителей, воспользовавшихся услугами (работами) учреждения:		
	Всего	774	798
	в том числе:		
	общеобразовательными	663	684
	платными для потребителей	111	114
21	Количество жалоб потребителей: принятые меры по результатам рассмотрения жалоб	0	0
22	Суммы поступлений (с учетом возвратов) в разрезе поступлений, предусмотренных Планом	Плановые поступления (тыс. руб.)	Кассовые поступления (тыс. руб.)
22.1	Доходы от оказания платных услуг	2 057 057,34	2 057 057,34

22.2	Государственные субсидии	38 982 936,26	38 982 936,26
22.3	Иные доходы	16 000,00	16 000,00

23	Суммы выплат (с учетом восстановленных кассовых выплат) в разрезе выплат, предусмотренных Планом	Плановые выплаты (руб.)	Кассовые выплаты (руб.)
23.1	Заработная плата	22336433,55	22336433,55 ✓
23.2	Прочие выплаты	400,00	400,00 ✓
23.3	Начисления на зарплату	6741047,64	6741047,64 ✓
23.4	Услуги связи	94645,42	94645,42
23.5	Транспортные услуги		
23.6	Коммунальные услуги	2311147,34	2311147,34
23.7	Услуги по содержанию имущества	487852,42	487852,42
23.8	Прочие услуги	5808676,47	5808676,47
23.9	Социальное обеспечение	105012,84	105012,84
23.10	Прочие расходы	1469781,27	1469781,27
23.11	Расходы по приобретению основных средств	955222,43	808303,19
23.12	Расходы по приобретению материальных запасов	876968,23	712179,22
Итого		41 187 187,61 ✓	40 875 479,36 ✓

Раздел 3. Об использовании имущества, закрепленного за учреждением

24. Общая балансовая (остаточная) стоимость имущества, находящегося у учреждения на праве оперативного управления:

N п/п	Балансовая (остаточная) стоимость имущества (руб.)	На начало года		На конец года	
		Балансовая стоимость	Остаточная стоимость	Балансовая стоимость	Остаточная стоимость
1	Недвижимого имущества	61 922 072,00	44 180 409,89	61 922 072,00	42 986 994,77
1.1	переданного в аренду				
1.2	переданного в безвозмездное пользование	459 129,05	320 150,68	459 129,05	320 150,68
2	Движимого имущества	18 639 058,80	1 650 947,10	20 264 145,20	1 866 662,50
2.1	переданного в аренду				



2.2	переданного в безвозмездное пользование	2 709 352,74		2 709 352,74	
2.3	арендованного для размещения учреждения				
	Всего:	80 561 130,80	45 831 356,99	82 186 217,20	44 853 657,27

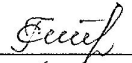
25. Количество и общая площадь объектов недвижимого имущества, находящегося у учреждения на праве оперативного управления:

N п/п	Целевое назначение (использование) объектов недвижимого имущества	Количество объектов недвижимого имущества, находящегося у учреждения на праве оперативного управления		Общая площадь объектов недвижимого имущества, находящегося у учреждения на праве оперативного управления	
		На начало года	На конец года	На начало года	На конец года
1	2				
1	Здания, сооружения	1	1	2698	2698

26. Общая балансовая стоимость недвижимого имущества приобретенного в отчетном году, в руб.:

Имущество, приобретенное	Недвижимое имущество	
	На начало года	На конец года
1		
1. Комитетом образования		
2. За счет доходов, полученных учреждением от платных услуг и иной приносящей доход деятельности		

Исполнитель

Ведущий экономист  /С.Е. Глебовская/
(подпись) ФИО